



Как искать по языку в CloudLibrary

Приложение **CloudLibrary** позволяет бесплатно загружать электронные книги и аудиокниги через библиотеку. У нас доступны книги на многих языках.

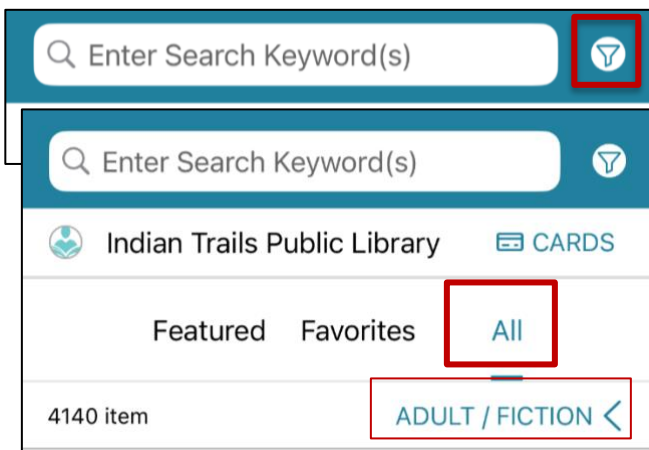


На телефоне или планшете:

1. После того как вы скачали CloudLibrary и вошли в систему, найдите Кнопку “Поиск” [“Search”] в нижней части экрана.



2. Найдите значок “Фильтр” [“Filter”] в правом верхнем углу экрана, рядом со строкой поиска.
3. Выберите язык или языки, на которых вы хотели бы читать.



4. Закройте вкладку “Фильтр” [“Filters”] и вернитесь на страницу “Поиск” [“Search”]. Выберите “Все” [“All”]. Теперь вы можете просматривать все названия на выбранном вами языке по жанрам.

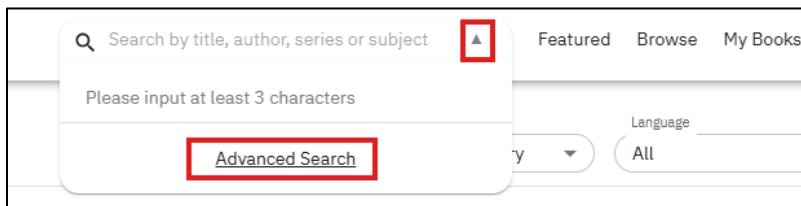
Примечание: По умолчанию установлено Художественная литература для взрослых, но вы можете нажать на это, чтобы изменить возрастную категорию / тип книг.

С компьютера:

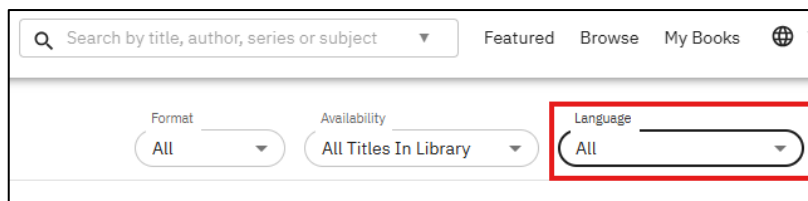
1. После входа в свою учётную запись CloudLibrary найдите строку поиска и нажмите на треугольник чтобы развернуть строку поиска.



CloudLibrary – Поиск по языку



2. Выберите “Расширенный поиск” [“Advanced Search”].
3. В правой верхней части экрана найдите выпадающее меню Язык. Откройте его и выберите язык который вы хотели бы видеть.



4. В левой части экрана вы увидите множество параметров для уточнения поиска. Вы можете ввести там конкретные данные ИЛИ оставить поля пустыми и нажать “Поиск” [“Search”], чтобы увидеть все книги на выбранном вами языке.

Для получения дополнительной помощи:

- Позвоните нам по телефону 847-459-4100, добавочный 3, чтобы записаться на бесплатную индивидуальную консультацию.
- Напишите нам по электронной почте adult@itpld.org.
- Подойдите к стойке Adult Services Desk для короткой очной консультации по нашим электронным ресурсам.
- Также обязательно посетите itpld.info/downloadables чтобы быть в курсе наших новейших электронных ресурсов.

Created: 1/28/2026

Indian Trails Public Library District • 355 Schoenbeck Rd., Wheeling IL 60090 • 847.459.4100 • www.itpld.org